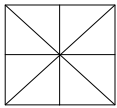
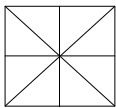
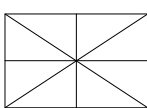


## Ombrellone modello VESPUCCI

### SCHEMA TECNICO



			
Dimensione (cm)	300x300	400x400	300x400
Palo (cm)	9,2x9,2	9,2x9,2	9,2x9,2
Numero stecche	8	8	8
Dimensione (cm)	1,7x2,9	1,7x3,5	1,7x3,5
Pendente	SI	SI	SI

- palo verticale in legno iroko impregnato;
- palo orizzontale in alluminio verniciato grigio antracite;
- stecche in legno kotò verniciato tinta iroko;
- componenti in acciaio zincato e verniciato di colore grigio antracite;
- tessuto acrilico gr.320 / tessuto tempotest parà ombrelloni gr.300 / tessuto pvc gr.400;
- completo soffietto antivento;
- apertura a manovella;
- con stecca di rinforzo tra palo verticale e ragno;
- girevole a 360°;
- base in acciaio compresa nel prezzo, piastre 50 x 50 escluse;
- il peso della zavorra sulla base deve essere proporzionato al peso dell'ombrellone. se ne consiglia comunque l'uso in condizioni meteorologiche sostanzialmente normali.