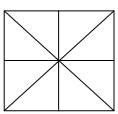
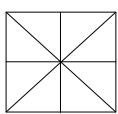
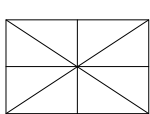


Ombrellone modello PETRARCA ALLUMINIO

SCHEMA TECNICA



			
Dimensione (cm)	300x300	400x400	300x400
Palo (cm)	6,0	6,0	6,0
Numero stecche	8	8	8
Dimensione (cm)	1,5X3,0	1,5X3,0	1,5X3,0
Pendente	SI	SI	SI

- telaio in alluminio verniciato grigio antracite oppure alluminio verniciato bianco;
- tessuto acrilico gr.320 / tessuto tempotest parà ombrelloni gr.300 / tessuto pvc gr.400;
- completo soffietto antivento;
- apertura a doppia carrucola;
- corone in resina;
- sistema a doppio ragno che permette la chiusura sopra il tavolo sottostante;
- stecche intercambiabili;
- base venduta come accessorio;
- il peso della base deve essere proporzionato al peso dell'ombrellone. Se ne consiglia comunque l'uso in condizioni meteorologiche sostanzialmente normali.