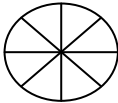
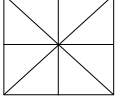
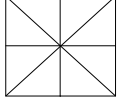
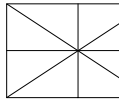


Ombrellone modello MERCURIO

SCHEMA TECNICA



				
Dimensione (cm)	Ø 300	300x300	400x400	300x400
Palo (cm)	6,0	6,0	6,0	6,0
Numero stecche	8	8	8	8
Dimensione (cm)	1,5X3,0	1,5X3,0	1,5X3,0	1,5X3,0
Pendente	NO	NO	NO	NO

- telaio in alluminio anodizzato;
- tessuto acrilico gr.320 / tessuto tempotest parà ombrelloni gr.300 / tessuto pvc gr.400;
- completo soffietto antivento;
- apertura a doppia carrucola;
- corone in resina;
- stecche intercambiabili;
- su ordinazione anche con pendente;
- base venduta come accessorio;
- il peso della base deve essere proporzionato al peso dell'ombrellone. Se ne consiglia comunque l'uso in condizioni meteorologiche sostanzialmente normali.